

Quito, 19 de abril de 2011
Oficio 105-PC-DE-2011

**Arquitecto
Fernando Cordero
Presidente
Asamblea Nacional
Quito**

De nuestras consideraciones:

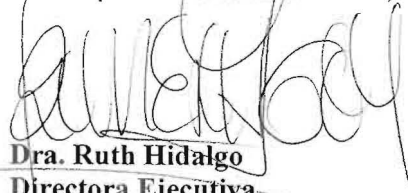
La Corporación Participación Ciudadana está ejecutando, desde el mes de abril del año 2008, el **Proyecto de “Vigilancia de la Gestión Pública”**, en su III fase, en convenio con la Defensoría del Pueblo, consistente en fortalecer los niveles de transparencia en la gestión de 30 instituciones públicas y privadas que reciben fondos del Estado a través de la aplicación y cumplimiento del Art. 7 de la Ley Orgánica de Transparencia y Acceso a la Información Pública (LOTAIP). Este proyecto implica el monitoreo permanente de la información que publican las instituciones en los 30 portales web en cumplimiento del Art. 7 de la LOTAIP.

De dicho monitoreo se determina que la Asamblea Nacional, a partir del mes de marzo del 2011, ha alcanzado el 100% de cumplimiento de a la información contenida en el artículo 7 de la LOTAIP, razón por la cual le hacemos extensivas nuestras felicitaciones por haber alcanzado, junto con otras instituciones públicas, el mayor nivel de transparencia en la información pública en referencia.

Señalamos a usted que la Asamblea Nacional, ha obtenido dicho porcentaje de cumplimiento, en base a los criterios y parámetros actuales; sin embargo, la Defensoría del Pueblo está efectuando un proceso de revisión de la Resolución Defensorial No. 001 de los “Nuevos Parámetros de Cumplimiento de los Artículos 7 y 12 de la LOTAIP”, que están publicados en el Registro Oficial No. 188, de fecha 7 de mayo del 2010, con el fin de dictar una Resolución Sustitutiva que entrará en vigencia una vez emitida. Esta nueva Resolución tendrá en cuenta los aportes efectuados por las instituciones.

Reiteramos nuestras felicitaciones y esperamos que mantengan su nivel de excelencia.

Con especiales consideraciones,



Dra. Ruth Hidalgo
Directora Ejecutiva
CORPORACIÓN PARTICIPACIÓN CIUDADANA.

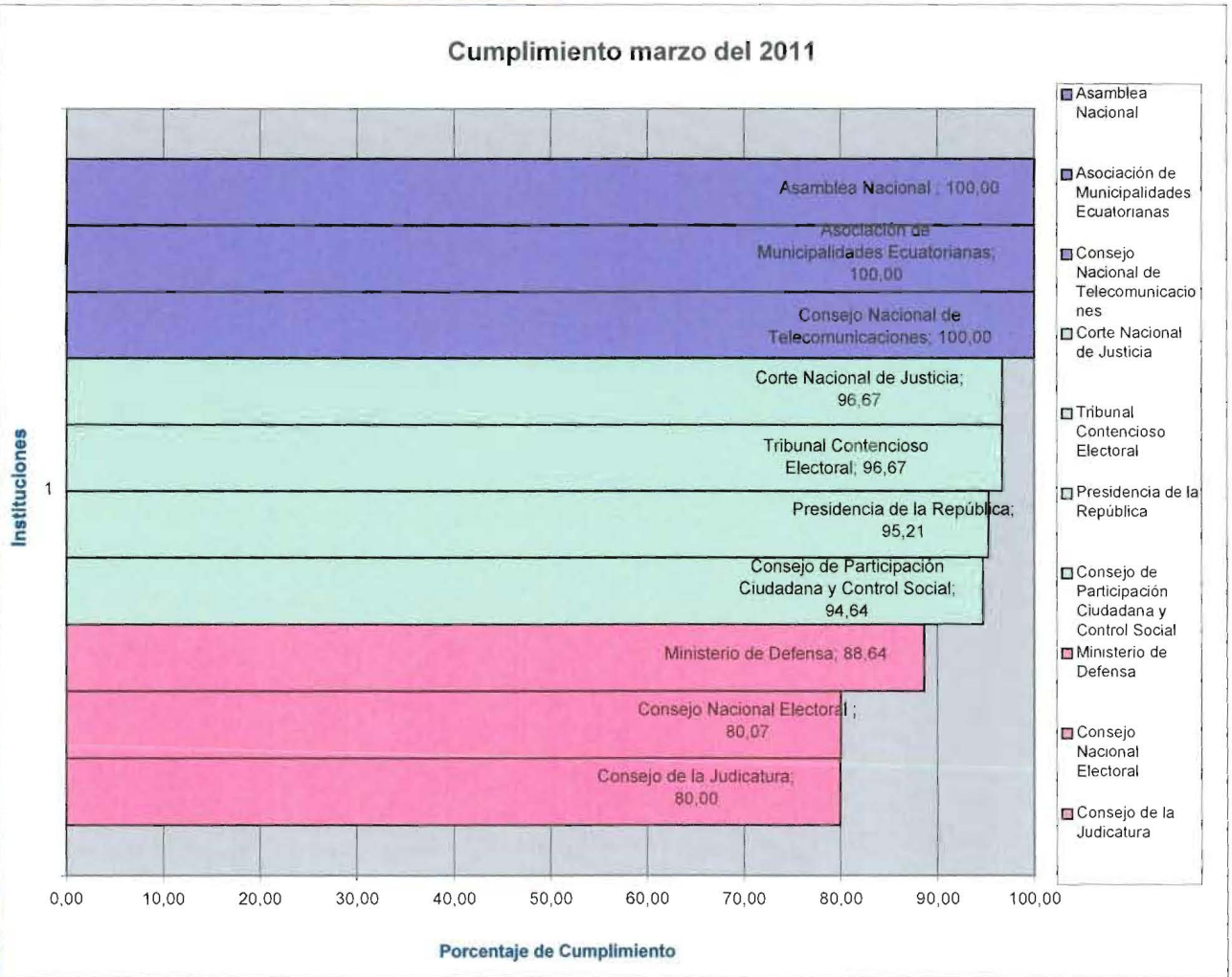


PROYECTO VIGILANCIA DE LA GESTIÓN PÚBLICA
Gráfico general del cumplimiento de las páginas Web
Cuadro de cumplimiento a marzo del 2011

Cumple el 100%	
Cumple el 90%	
Cumple el 80%	
Cumple el 70%	

Las instituciones con 100% de cumplimiento se encuentran colocadas en orden alfabético.

Puesto	Instituciones	% De Cumplimiento a marzo del 2011
1	Asamblea Nacional	100,00
1	Asociación de Municipalidades Ecuatorianas	100,00
1	Consejo Nacional de Telecomunicaciones	100,00
2	Corte Nacional de Justicia	96,67
3	Tribunal Contencioso Electoral	96,67
4	Presidencia de la República	95,21
5	Consejo de Participación Ciudadana y Control Social	94,64
6	Ministerio de Defensa	88,64
7	Consejo Nacional Electoral	80,07
8	Consejo de la Judicatura	80,00
% TOTALES		93,19





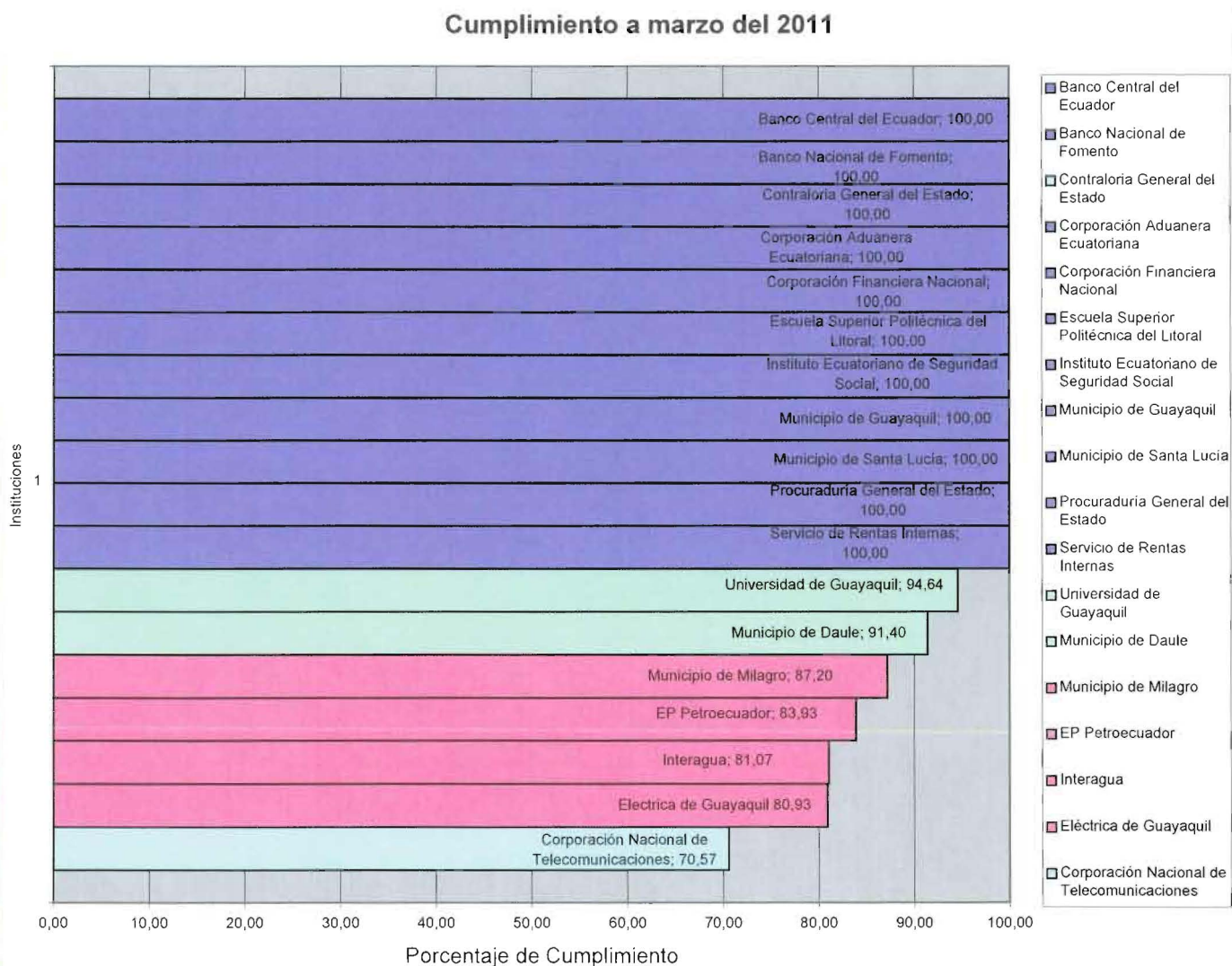
PROYECTO VIGILANCIA DE LA GESTIÓN PÚBLICA
Gráfico general del cumplimiento de las páginas
Cuadro de cumplimiento a marzo del 2011



Las instituciones con 100% de cumplimiento se encuentran colocadas en orden alfabético.

Cumple el 100%	
Cumple el 90 %	
Cumple el 80%	
Cumple el 70%	

Puesto	Instituciones	% De Cumplimiento a marzo del 2011
1	Banco Central del Ecuador	100,00
1	Banco Nacional de Fomento	100,00
1	Contraloría General del Estado	100,00
1	Corporación Aduanera Ecuatoriana	100,00
1	Corporación Financiera Nacional	100,00
1	Escuela Superior Politécnica del Litoral	100,00
1	Instituto Ecuatoriano de Seguridad Social	100,00
1	Municipio de Guayaquil	100,00
1	Municipio de Santa Lucía	100,00
1	Procuraduría General del Estado	100,00
1	Servicio de Rentas Internas	100,00
2	Universidad de Guayaquil	94,64
3	Municipio de Daule	91,40
4	Municipio de Milagro	87,20
5	EP Petroecuador	83,93
6	Interagua	81,07
7	Eléctrica de Guayaquil	80,93
8	Corporación Nacional de Telecomunicaciones	70,57
% TOTALES		93,87





PROYECTO VIGILANCIA DE LA GESTIÓN PÚBLICA
Gráfico individual del cumplimiento de las páginas
Cuadro comparativo desde junio 2008 hasta marzo 2011

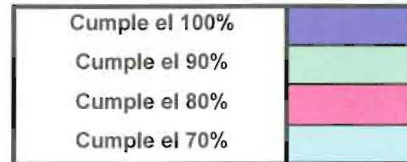


Cumple el 100%	
Cumple el 90%	
Cumple el 80%	
Cumple el 70%	

P u e s t o	Instituciones	jun-08	dic-09	feb-10	mar-10	31-mar-10	may-10	jul-10	sep-10	dic-10	ene-11	feb-11	mar-11
1	Banco Central del Ecuador	54,47	78,73	75,07	78,33	88,67	86,33	82,73	76,07	78,07	80,40	73,07	100,00
1	Banco Nacional de Fomento	68,07	61,71	66,50	70,79	66,86	100,00	100,00	100,00	100,00	100,00	100,00	100,00
1	Contraloría General del Estado	31,2	100,00	100,00	100,00	98,67	100,00	100,00	100,00	100,00	100,00	100,00	100,00
1	Corporación Aduanera Ecuatoriana	0	87,14	78,93	76,79	86,50	89,29	85,71	100,00	100,00	100,00	100,00	100,00
1	Corporación Financiera Nacional	43,36	92,86	100,00	100,00	100,00	100,00	100,00	100,00	100,00	100,00	100,00	100,00
1	Escuela Superior Politécnica del Litoral	59,29	88,57	98,57	98,57	94,64	100,00	100,00	100,00	100,00	100,00	100,00	100,00
1	IESS	1,79	49,43	47,64	47,64	47,14	77,36	97,50	100,00	100,00	100,00	100,00	100,00
1	Municipio de Guayaquil	42,07	85,00	100,00	100,00	100,00	100,00	100,00	100,00	100,00	100,00	100,00	100,00
1	Municipio de Santa Lucía	0	63,73	55,27	55,27	54,27	54,27	74,87	74,87	93,07	95,33	95,33	100,00
1	Procuraduría General del Estado	33,00	93,33	86,33	88,80	100,00	100,00	100,00	100,00	100,00	100,00	100,00	100,00
1	Servicio de Rentas Internas	36,86	98,21	92,86	95,00	95,71	100,00	100,00	100,00	97,57	100,00	100,00	100,00
2	Universidad de Guayaquil	0	85,71	85,71	85,71	71,07	87,14	92,14	94,64	94,64	94,64	94,64	94,64
3	Municipio de Daule	0	71,27	71,27	82,93	66,60	75,93	75,93	80,93	80,93	81,47	80,93	91,40
4	Municipio de Milagro	80,00	62,07	62,07	78,73	78,73	81,73	77,07	77,07	79,73	87,20	89,14	87,20
5	EP Petroecuador	13,57	100,00	100,00	98,57	96,43	98,57	83,79	89,14	89,14	90,57	90,07	83,93
6	Interagua	33,57	53,21	53,21	53,21	46,43	61,79	61,79	68,21	83,57	84,64	87,47	81,07
7	Eléctrica de Guayaquil	0,00	0,00	--	--	40,00	43,57	43,57	68,79	84,50	82,00	84,64	80,93
8	Corporación Nacional de Telecomunicaciones	48,29	75,00	75,00	75,00	71,07	84,50	83,07	83,07	83,07	83,07	87,20	70,57
% TOTALES		30,67	71,59	78,17	81,32	74,57	85,58	81,11	85,16	89,66	90,81	91,77	93,87



PROYECTO VIGILANCIA DE LA GESTIÓN PÚBLICA
Gráfico individual del cumplimiento de las páginas
Cuadro comparativo de enero 2010 hasta marzo 2011



P u e s t o	Instituciones	ene-10	feb-10	mar-10	may-10	jun-10	jul-10	oct-10	nov-10	dic-10	ene-11	feb-11	mar-11
1	Asamblea Nacional	83,57	80,00	76,79	80,36	79,29	79,29	79,29	79,29	79,29	92,86	100,00	100,00
1	Asociación de Municipalidades Ecuatorianas	0,00	50,36	61,93	64,14	65,21	86,29	96,07	86,29	92,86	95,21	95,21	100,00
1	Consejo Nacional de Telecomunicaciones	29,21	40,21	40,21	45,93	49,14	53,14	59,93	74,50	76,29	94,00	94,00	100,00
2	Corte Nacional de Justicia	1,67	1,67	1,67	93,33	93,33	93,33	93,33	93,33	93,33	68,43	84,50	96,67
3	Tribunal Contencioso Electoral	15,73	15,73	15,73	31,07	65,47	65,47	90,33	92,67	92,67	90,00	90,00	96,67
4	Presidencia de la República	63,50	68,79	66,64	65,93	68,79	54,14	94,07	93,36	92,71	75,50	81,86	95,21
5	Consejo de Participación Ciudadana y Control Social	79,29	79,29	79,29	88,21	88,21	90,00	90,00	90,00	90,00	92,67	96,67	94,64
6	Ministerio de Defensa	--	73,07	73,07	82,36	86,64	83,07	90,21	90,21	92,57	93,57	96,43	88,64
7	Consejo Nacional Electoral	5,93	9,50	9,50	9,50	45,21	46,64	46,64	51,64	70,21	85,00	85,00	80,07
8	Consejo de la Judicatura	48,53	47,20	47,20	80,53	79,20	79,20	85,00	85,00	85,00	92,00	94,33	80,00
% TOTALES		36,38	44,11	47,20	64,14	72,05	73,06	82,49	83,63	86,49	87,92	91,80	93,19